

Fact Sheet

2012年3月期 第4四半期累計期間



株式会社マーベラスAQL 市場: 東証2部 証券コード: 7844 URL: <http://www.maql.co.jp/> お問い合わせ先: 経営戦略室 TEL: 03-5769-7447

マーベラスAQLは、「『驚き』と『感動』を世界に届ける新しいエンターテインメントの創造」を経営理念に、オンラインゲーム、ゲームソフト、アミューズメント機器向けゲーム、音楽映像ソフト、ミュージカル公演等を展開している総合エンターテインメント企業です。

連結四半期財務情報要約

(単位: 百万円)

	第1四半期 (3か月)	第2四半期 (6か月)	第3四半期 (9か月)	第4四半期 (年累計)
売上高	1,008	2,812	6,263	10,423
営業利益	21	30	492	1,044
経常利益	14	13	470	1,025
当期純利益	9	7	2,456	3,533
一株当たり利益 (円)	78.20	58.41	9,448.37	10,762.44

営業成績

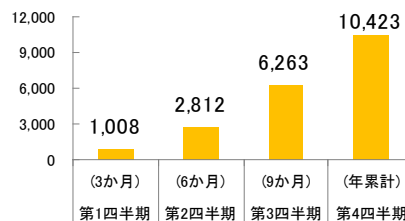
当社グループが属するエンターテインメント業界は、ソーシャルゲームの市場規模が依然急成長を続けていることに加え、家庭用ゲーム市場におきましても新ハードの登場とソフトの拡充により復調が期待されております。また、音楽分野では、シングルCDが2年連続で前年を上回り、映像分野では、ブルーレイの拡大傾向が続いている等、市場環境が厳しい中にも明るい兆しが見えてきております。

このような状況下、当社は、平成23年10月1日付の株式会社AQインタラクティブ及び株式会社ライブウェアとの合併により、「マルチコンテンツ・マルチユース・マルチデバイス」を事業ドメインとして、消費者の多様化するニーズに迅速に対応し、話題性の高いコンテンツをスピーディーに開発すべく取り組んでまいりました。

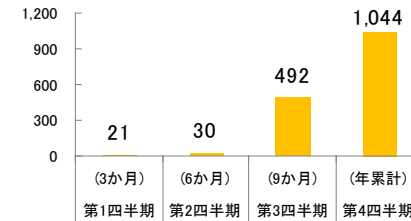
当期(平成23年4月1日～平成24年3月31日)における当社グループの連結業績は、売上高10,423百万円、営業利益1,044百万円、経常利益1,025百万円となり、当期純利益は株式会社AQインタラクティブ及び株式会社ライブウェアとの合併による負のれん発生益及び繰延税金資産の計上等により3,533百万円となりました。

四半期業績グラフ (単位: 百万円)

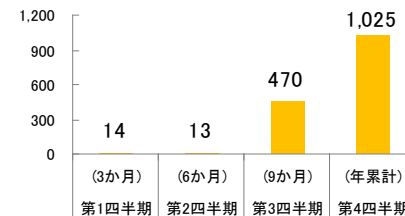
売上高



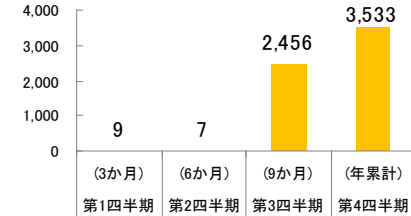
営業利益



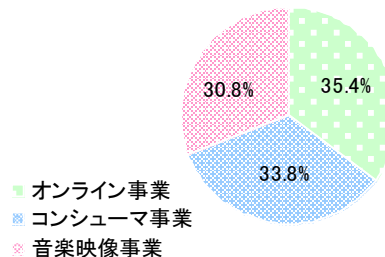
経常利益



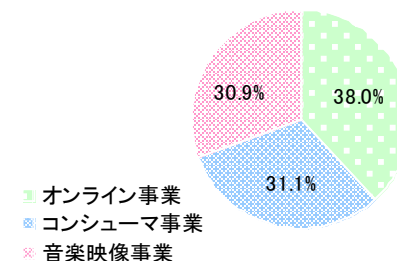
当期純利益



セグメント別売上高比率



セグメント別営業利益比率



2012年3月期業績
についてのご留意点

当社は、平成23年10月1日付で株式会社マーベラスAQLを存続会社とした吸収合併方式により、株式会社AQインタラクティブ及び株式会社ライブウェアと合併いたしました。社名を「株式会社マーベラスAQL」に変更し、併せて報告セグメントも「オンライン事業」「コンシューマ事業」「音楽映像事業」の3事業に変更いたしました。そのため、2012年3月期の業績は、上期は、旧(株)マーベラスエンターテインメントの業績、下期は、経営統合後の業績となっております。

オンライン事業

代表的タイトル

ブラウザ三国志



©MarvelousAQL Inc.
All Rights Reserved.

ブラウザプロ野球



©MarvelousAQL Inc.
(社)日本野球機構承認
NPB BIS プロ野球硬式記録使用

業績説明

「ブラウザ三国志」、「ブラウザプロ野球」、モバイル版「牧場物語」等の主カタイトルが引き続き好調に推移し収益に貢献した他、平成23年10月より新たにサービスを開始した「剣と魔法のログレス」につきましても順調に推移いたしました。また、デバイスの多様化を推進し、「ブラウザ三国志モバイル」、「ブラウザプロ野球モバイル」をそれぞれサービスインいたしました。

この結果、当期におけるオンライン事業の業績は、売上高3,692百万円、セグメント利益672百万円となりました。

コンシューマ事業

「牧場物語」シリーズ



©2012 MarvelousAQL Inc.
All Rights Reserved.

「NO MORE HEROES」シリーズ



©MarvelousAQL Inc.
©Grasshopper Manufacture Inc.

コンシューマ部門において、平成24年2月に発売した「牧場物語」シリーズの新作、「牧場物語 はじまりの大地(ニンテンドー3DS)」が、期中の累計出荷本数が19万本を超えるヒットとなり、収益に貢献いたしました。また、8月に発売した「グランナイツヒストリー(PSP)」、9月に発売した「閃乱カグラ 少女達の真影(ニンテンドー3DS)」につきましても、新規オリジナルタイトルながらスマッシュヒットを記録し、今後の展開が期待できる当社の新たなIPとして確立いたしました。

アミューズメント部門におきましては、「ポケットモンスター」のキッズアミューズメントマシン、「ポケモンパトリオ」が引き続き高い人気を博し、新規パックコレクションの受注も好調に推移いたしました。その他、受託開発につきましても順調に進捗いたしました。この結果、当期におけるコンシューマ事業の業績は、売上高3,526百万円、セグメント利益550百万円となりました。


音楽映像事業

ミュージカル『テニスの王子様』



©許斐 剛/集英社・NAS・
テニスの王子様プロジェクト
©許斐 剛/集英社・テニミュ製作委員会

「プリキュア」シリーズ

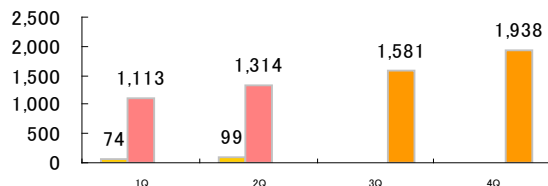


©ABC・東映アニメーション

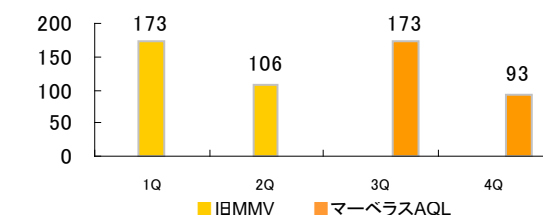
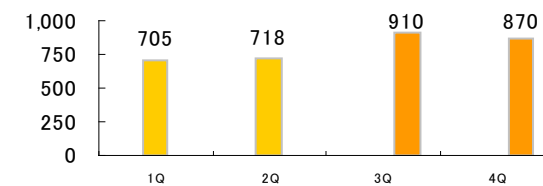
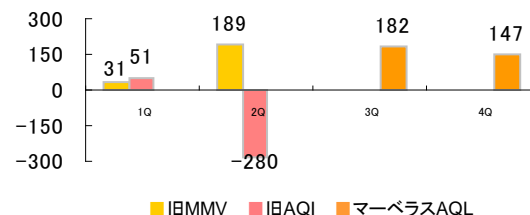
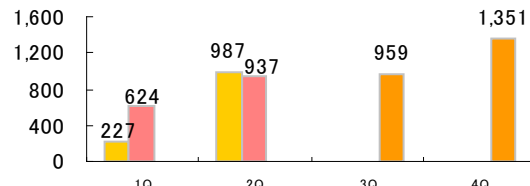
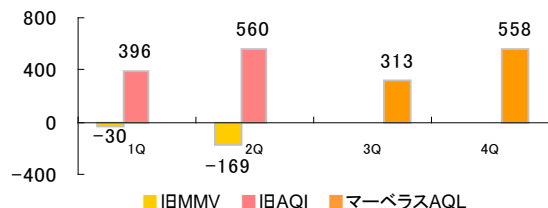
音楽映像制作分野において、「プリキュア」シリーズが引き続き高い人気を博し、音楽商品、TVシリーズの映像商品、過去シリーズのDVD-BOX、その他企画商品等の商品受注や、劇場映画の配給収入等が好調に推移し、多岐に渡って収益に貢献いたしました。また、「ミュージカル『テニスの王子様』」関連DVDや、TVアニメ「遊☆戯☆王」シリーズの10周年を記念して制作された、「劇場版 遊☆戯☆王～超融合！時空を越えた絆～」の映像商品、ヴィジュアル系アーティスト「vistlip」の音楽商品等の受注が好調に推移いたしました。その他、当期の映像新作として、「俺たちに翼はない」、「星空へ架かる橋」、「猫神やおよろず」のTV放送、パッケージ発売を行いました。

ステージ制作分野におきましては、主カシリーズである「ミュージカル『テニスの王子様』」において、公演3作品、コンサート1作品、合計135公演分の実績を計上いたしました。また、新規舞台作品として、「舞台『弱虫ペダル』」と「VISUALIVE『ベルソナ4』」の公演を行い、いずれも観客動員数が順調に推移いたしました。この結果、当期における音楽映像事業の業績は、売上高3,204百万円、セグメント利益547百万円となりました。

売上高(単位:百万円)



営業利益(単位:百万円)



〔連結損益計算書〕

(単位:百万円)

		2008.3	2009.3	2010.3	2011.3	2012.3
売上高	IBMMV	12,387	10,139	8,284	6,965	10,423
	IBAQA	5,666	6,180	7,197	7,239	
売上総利益	IBMMV	3,422	1,616	677	1,740	4,491
	IBAQA	2,294	2,032	2,586	3,644	
営業利益	IBMMV	352	-1,238	-1,668	202	1,044
	IBAQA	766	-7	58	1,070	
経常利益	IBMMV	326	-1,308	-1,725	147	1,025
	IBAQA	759	13	63	1,041	
当期純利益	IBMMV	791	-1,221	-1,623	131	3,533
	IBAQA	517	-468	58	537	

〔連結貸借対照表〕

(単位:百万円)

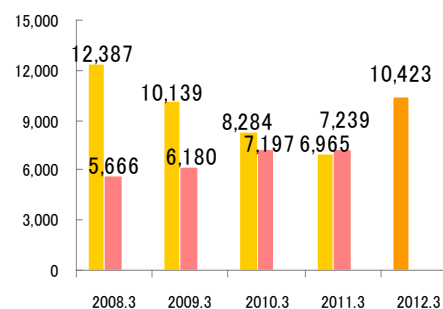
		2008.3	2009.3	2010.3	2011.3	2012.3
流動資産	IBMMV	7,222	5,870	3,889	3,617	11,932
	IBAQA	6,885	6,364	6,377	7,231	
固定資産	IBMMV	590	860	823	474	1,734
	IBAQA	862	1,414	1,403	1,003	
総資産	IBMMV	7,813	6,731	4,713	4,092	13,667
	IBAQA	7,748	7,779	7,780	8,235	
流動負債	IBMMV	4,594	5,431	4,447	3,496	4,361
	IBAQA	736	1,272	1,186	1,320	
固定負債	IBMMV	406	8	72	271	202
	IBAQA		90	169	35	
純資産	IBMMV	2,812	1,291	193	325	9,102
	IBAQA	7,011	6,416	6,424	6,878	
自己資本	IBMMV	2,610	1,276	193	325	9,105
	IBAQA	6,942	6,365	6,418	6,878	

〔キャッシュ・フロー計算書〕

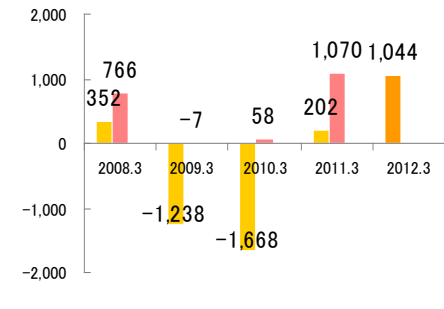
(単位:百万円)

		2008.3	2009.3	2010.3	2011.3	2012.3
営業活動による キャッシュ・フロー	IBMMV	-210	-1,038	-210	1,172	1,399
	IBAQA	-448	-35	-193	2,904	
投資活動による キャッシュ・フロー	IBMMV	2,580	-153	-22	-58	435
	IBAQA	-1,221	-114	-598	-2,762	
財務活動による キャッシュ・フロー	IBMMV	-1,954	937	5	-237	-479
	IBAQA	3,242	-40	104	-216	
現金及び現金同等物 期末残高	IBMMV	1,334	1,109	874	1,749	5,979
	IBAQA	3,374	3,187	2,483	2,401	

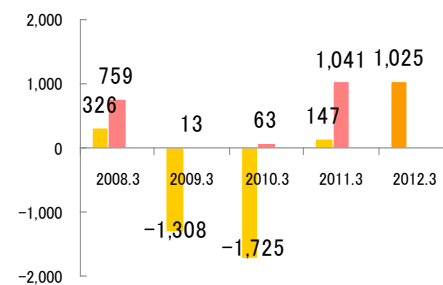
売上高(百万円)



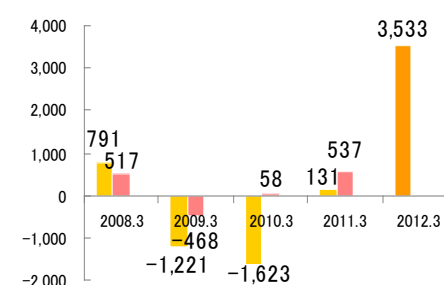
営業利益(百万円)



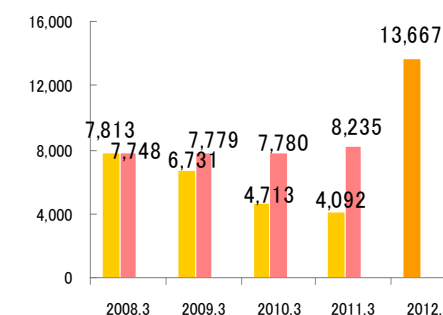
経常利益(百万円)



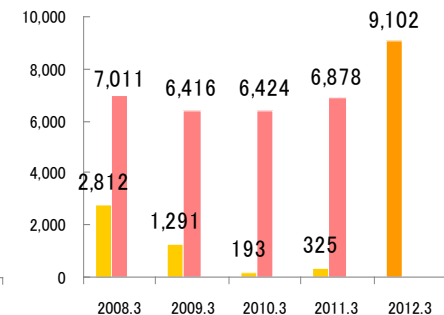
当期純利益(百万円)



総資産(百万円)



純資産(百万円)



〔一株当たり指標〕

	2008.3	2009.3	2010.3	2011.3	2012.3
一株当たり当期純利益 (円)	9,368.63	-14,567.14	-13,617.65	1,075.82	10,762.44
一株当たり純資産 (円)	10,109.90	-8,625.05	1,076.48	9,872.84	17,028.50

〔収益性〕

	2008.3	2009.3	2010.3	2011.3	2012.3
売上高総利益率 (%)	27.6	15.9	8.2	25.0	43.1
売上高営業利益率 (%)	2.8	-12.2	-20.1	2.9	10.0
売上高経常利益率 (%)	2.6	-12.9	-20.8	2.1	9.8
売上高純利益率 (%)	6.4	-12.0	-19.6	1.9	33.9

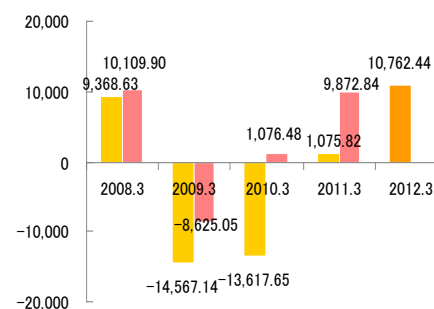
〔効率性・安全性〕

	2008.3	2009.3	2010.3	2011.3	2012.3
ROE (%)	35.4	-62.8	-220.9	50.6	75.0
ROA (%)	3.8	-18.0	-30.2	3.4	11.6
自己資本比率 (%)	33.4	19.0	4.1	7.9	66.6
D/エレシオ (%)	64.7	210.1	1,099.6	559.7	15.2

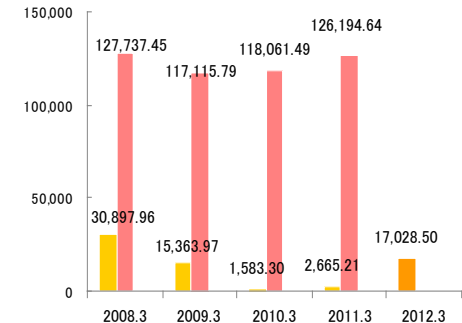
〔株主還元〕

	2008.3	2009.3	2010.3	2011.3	2012.3
配当額 (百万円)	63	0	0	0	323
DOE (%)	2.8	0.0	0.0	0.0	6.1
配当性向 (%)	8.0	0.0	0.0	0.0	5.6

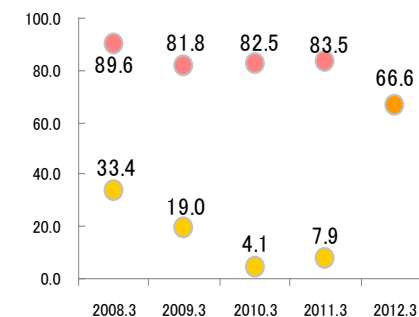
一株当たり当期純利益 (円)



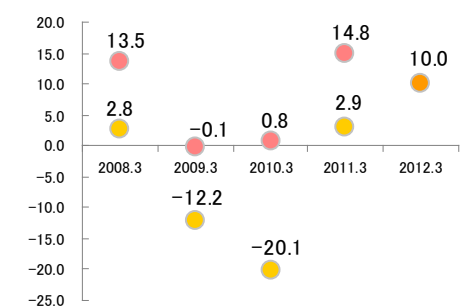
一株当たり純資産 (円)



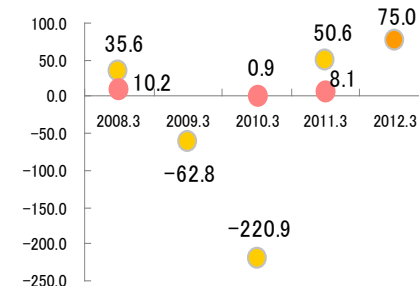
自己資本比率 (%)



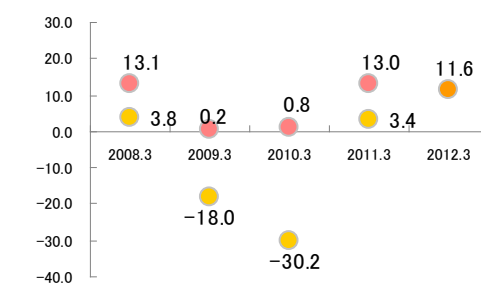
売上高営業利益率 (%)



ROE (%)



ROA (%)



今後の展開・次期の見通し

当社は、平成23年10月1日付で当社を存続会社とした吸収合併方式により株式会社AQインタラクティブ及び株式会社ライブウェアと合併し、「マルチコンテンツ・マルチユース・マルチデバイス」を事業ドメインとする総合エンターテインメント企業としての新しいスタートを切りました。本合併により得られた膨大な顧客基盤や豊富なコンテンツライブラリを有効活用し、多彩なエンターテインメントコンテンツをあらゆる事業領域において、様々なデバイス向けに展開してまいります。

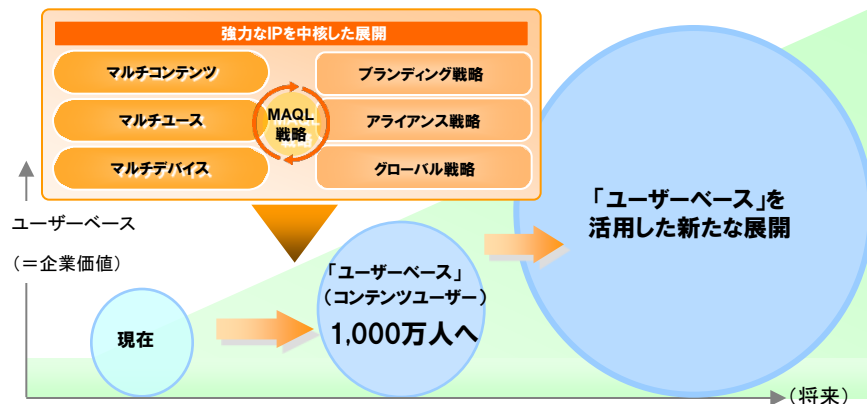
また、「ブランディング戦略」「アライアンス戦略」「グローバル戦略」を実行し、国内にとどまらず、当社IPを楽しんでもらうユーザーの数を増やしていきます。

まずは、あらゆるプラットフォームで当社のコンテンツを楽しんでもらうユーザーの目標を1,000万人として、戦略を実行していきます。

次期の連結業績につきましては、売上高18,500百万円、営業利益2,200百万円、経常利益2,130百万円、当期純利益1,290百万円を見込んでおります。

世界を驚愕させるグローバルコンテンツプロバイダーへ

「強力なIPの創出・育成」
+「総合エンターテインメント企業の強みを強化」し、ユーザーベースを拡大



基本情報

会社概要(2012年5月10日現在)

- ・商号 : 株式会社マーベラスAQL
- ・本社 : 東京都品川区東品川4丁目12番8号 品川シーサイドイーストタワー5階
- ・設立 : 1997年6月25日 ・資本金 : 11億2,847万円
- ・役員 : 取締役会長 中山 晴喜 常勤監査役(社外) 平林 秀明
代表取締役社長 許田 周一 監査役(社外) 西 巖
取締役副社長 青木 利則 監査役(社外) 辻 勇
取締役 松本 慶明 監査役(社外) 西村 勝彦
取締役 山角 信行
取締役(社外) 中村 俊一

事業内容

- オンライン事業** 多彩なプラットフォームに向け、オリジナルIPや他社有力IPを活用したゲームやアプリを開発
- コンシューマ事業** 家庭用ゲーム機向けゲームソフト、アミューズメント施設向けゲーム機の企画・開発・制作・販売
- 音楽映像事業** 音楽、映像等多様なコンテンツの企画・プロデュース・制作・販売、及び、舞台・ミュージカルの企画・制作・興行

株式情報(2012年3月31日現在)

- ・期末 : 3月31日 ・単元株数 : 1株
- ・発行可能株式総数 : 900,000株 ・発行済株式総数 : 535,931株 ・株主数 : 8,836名

〔主要株主/所有株式の割合〕

- ・中山 隼雄 18.32 %
- ・株式会社アミューズキャピタル 12.50 %
- ・中山 晴喜 10.22 %
- ・石井 洋児 3.58 %
- ・株式会社アミューズキャピタルインベストメント 3.43 %
- ・ドイチェ バンク アーゲー ロンドンピービー ノントリティー クライアנטツ 613 2.84 %
- ・日本トラスティ・サービス信託銀行株式会社(信託口) 1.97 %
- ・みずほ信託銀行株式会社 有価証券管理信託0700018 1.76 %
- ・株式会社東北新社 1.45 %
- ・ノムラピービーノミニーズ ティーケーワンリミテッド 1.39 %

〔株価〕(2012年5月10日現在) ・株価 : 15,100円 ・時価総額 8,093 百万円